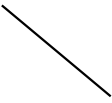
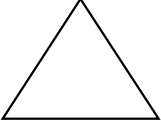


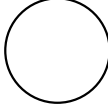
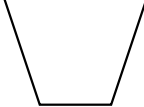


## Практическая работа №21. Работа с графическими объектами

**Цель:** отработать навыки использования готовых автофигур.






**Задание 1.** Создать плакат с геометрическими фигурами. Вставка – Фигуры.

# Геометрические фигуры

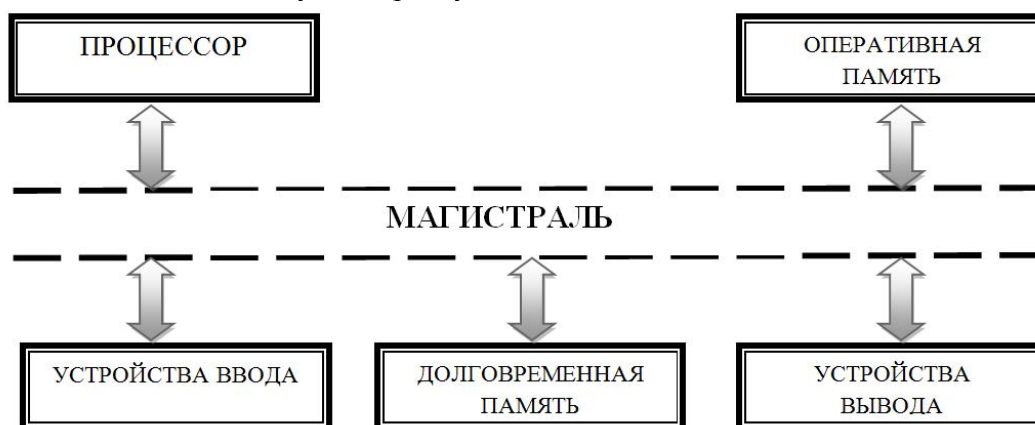
отрезок	треугольник	ромб	прямоугольник	круг	трапеция
					

Заполнить таблицу текстом и автофигурами с объёмом. Формат – Объём.

# Объёмные фигуры

Куб	Конус	Втулка	Пирамида	Цилиндр
				

**Задание 2.** Создайте схему по образцу.



**Задание 3.** Создайте схему по образцу.

