

## Практическая работа №18. Построение и форматирование таблиц.

**Задание 1.** Создайте расписание движения поездов. Итого посчитать на калькуляторе.

Изменить направление текста можно с помощью вкладки Макет  **Направление текста**

Выравнивание в ячейке осуществляется пиктограммой 

№	Название маршрута	Время		Цена билета, руб.	Количество проданных билетов, шт.	Общая стоимость, руб.
		отправления	прибытия			
1.	Волгоград-Саратов	10 <sup>00</sup>	15 <sup>15</sup>	2400	45	<b>108000</b>
2.	Воронеж-Саратов	12 <sup>35</sup>	8 <sup>25</sup>	2500	25	<b>62500</b>
3.	Саратов-Адлер	9 <sup>00</sup>	12 <sup>30</sup>	2600	34	<b>88400</b>
<b>Итого:</b>						


**Задание 2.** Отформатируйте таблицу по образцу (Конструктор - Стили таблицы).

Фамилия, имя ученика		Оценки			
Соколов Павел					
Предметы	История	4	5	5	4
	Литература	5	5	3	5
	Физика	4	4	4	5
	Химия	3	3	4	4
	Математика	5	5	5	5

**Задание 3.** Создайте таблицу Расписание занятий. Установите границы и заливку по образцу.

Дни	№	Предметы
Понедельник	1	Математика
	2	История
	3	Литература
	4	Рисование
	5	Музыка
Вторник	1	Физика
	2	Физическая культура
	3	Математика
	4	Литература
	5	Рисование

**Задание 4.** Создайте документ.

1. После слов Партнеры по бизнесу из Италии Вставьте таблицу из 2 столбцов и 1 строки Вставка – Таблица.
2. Заполните ячейки таблицы, используя нумерованный список. Для продолжения списка во втором столбце вызвать контекстное меню Продолжить список.
3. Выделите таблицу и установите границы  Внутренняя вертикальная линия.
4. Отформатируйте текст. Сохраните созданный документ с именем «Партнеры по бизнесу».

## Партнеры по бизнесу

### **ИЗ ИТАЛИИ**

#### **ПРОИЗВОДИТЕЛИ:**

- 1) мебели
- 2) одежды и обуви
- 3) сантехники и керамики
- 4) технологического оборудования продуктов питания

*ИТАЛЬЯНСКАЯ КОНСАЛТИНГОВАЯ ФИРМА*  
**по вашему заказу в течение двух-трех дней**  
**предоставит:**

- 5) каталоги образцов
- 6) прайс-листы
- 7) адреса и имена руководителей фирмы

**Для заключения договоров обращайтесь к нашему представителю  
в Волгограде: ☎ 33-45-97**

**Задание 5.** Создайте документ по представленному ниже образцу и сохраните в своей папке.

Рамка устанавливается в разделе Границы и заливка, применить к Абзацу. Заливка 

## **Dara Ltd.**

### **ПРЕДЛАГАЕТ ПРОГРАММНОЕ ОБЕСПЕЧЕНИЕ ДЛЯ ПОЛЬЗОВАТЕЛЕЙ ПК.**

Более 100 наименований программных  
продуктов:

1. *Юридические базы данных  
«Консультант Плюс».*
2. *Психологическая система «Норт».*
3. *Электронные таблицы, переводчики.*
4. *Бухгалтерские программы и др.*

Бесплатные консультации при выборе ПО.

Приглашаем к сотрудничеству

- дилеров
- менеджеров по продаже
- консультантов


☎ 701 – 01 – 27


☎ Факс : 262 – 1225

Выплачиваем по 30% от суммы договора.

**Задание 6.** Оформите объявление по образцу.

Вставьте таблицу 3×1, Невидимые границы 

Для вставки картинки необходимо выбрать меню Вставка – Клип .  
В поле Искать набрать текст Люди, нажать кнопку Найти.

  
**БИЗНЕС-ЦЕНТР**  
154326, Москва,  
Набережная ул., 5  
тел. 943-30-30  
факс. 943-30-30



  
**МОСКОВСКОЕ  
ПРЕДСТАВИТЕЛЬСТВО  
ФИРМЫ  
NOVELL**

**У в а ж а е м ы е г о с п о д а !**

Московское представительство фирмы NOVELL приглашает вас к сотрудничеству в сфере высоких компьютерных технологий.

Президент представительства

Львов В.Н.

**Задание 7. Создать 4 объявления на листе альбомной ориентации**

Заголовок вставить как объект WordArt  из меню Вставка

Для размещения картинки необходимо вызвать меню Вставка – Клип. Искать здания.

Для картинки установить  **Обтекание Вокруг рамки** через контекстное меню.

Пунктирные границы можно установить в пункте Границы и заливка .

<h1 style="color: orange; text-shadow: 2px 2px 0px;">Продается квартира</h1> <ul style="list-style-type: none"> <li>➤ Двухкомнатная</li> <li>➤ Площадь 80 м<sup>2</sup></li> <li>➤ стоимость 2 млн. рублей</li> <li>➤ северо-запад</li> <li>➤ 5 этаж 10-ти этажного дома</li> <li>➤ В отличном состоянии</li> </ul> 										
98-61-90	98-61-90	98-61-90	98-61-90	98-61-90	98-61-90	98-61-90	98-61-90	98-61-90	98-61-90	98-61-90
Звонить после 18 <sup>00</sup>	Звонить после 18 <sup>00</sup>	Звонить после 18 <sup>00</sup>	Звонить после 18 <sup>00</sup>	Звонить после 18 <sup>00</sup>	Звонить после 18 <sup>00</sup>	Звонить после 18 <sup>00</sup>	Звонить после 18 <sup>00</sup>	Звонить после 18 <sup>00</sup>	Звонить после 18 <sup>00</sup>	Звонить после 18 <sup>00</sup>